

**Дополнительное соглашение № 446-01-40/04-15
к Соглашению от 30 мая 2014 года № 1685-01-40/04-14
между Министерством культуры Российской Федерации и
Правительством Ханты-Мансийского автономного
округа – Югры об обеспечении достижения в 2014-2018 годах
целевых показателей (нормативов) оптимизации сети
государственных (муниципальных) учреждений культуры,
определенных региональным планом мероприятий («дорожной
картой») «Изменения в отраслях социальной сферы, направленные на
повышение эффективности сферы культуры», утвержденным
распоряжением Правительства Ханты-Мансийского автономного
округа – Югры от 9 февраля 2013 года № 46-рп»**

г. Москва

от «23» 03 2015 г.

Министерство культуры Российской Федерации, именуемое в дальнейшем «Министерство», в лице заместителя Министра культуры Российской Федерации Малакова Николая Алексеевича, действующего на основании доверенности от 14 января 2015 года № 08-43 «Д», с одной стороны и Правительство Ханты-Мансийского автономного округа – Югры, именуемого в дальнейшем «Исполнитель», в лице временно исполняющей обязанности Губернатора Ханты-Мансийского автономного округа – Югры Комаровой Натальи Владимировны, действующей на основании Устава (Основного закона) Ханты-Мансийского автономного округа – Югры, утвержденного Законом Ханты-Мансийского автономного округа – Югры от 26 апреля 1995 года № 4-оз, с другой стороны, именуемые в дальнейшем «Стороны», в рамках исполнения подпункта «б» пункта 1 Перечня поручений Президента Российской Федерации от 20 февраля 2015 года № Пр-285, пункта 2 Перечня поручений Председателя Правительства Российской Федерации от 27 февраля 2015 года № ДМ-П12-1232, Протокола совещания от 5 марта 2015 года № ОГ-П12-56Пр заключили настоящее Дополнительное соглашение о нижеследующем:


1. Внести изменения в Приложение к Соглашению «Перечень целевых показателей (нормативов) оптимизации сети государственных (муниципальных) учреждений культуры, определенных планом мероприятий «дорожной картой», установив фактические показатели за 2014 год и прогнозные показатели на 2015 год в соответствии с Приложением к настоящему Дополнительному соглашению;

2. Настоящее Дополнительное соглашение составлено в двух экземплярах, имеющих равную юридическую силу, по одному для каждой из Сторон.


ПОДПИСИ СТОРОН:

Министерство культуры
Российской Федерации

Заместитель Министра
культуры Российской Федерации




Н.А. Малаков




Правительство Ханты-Мансийского
автономного округа – Югры

Временно исполняющая
обязанности Губернатора
Ханты-Мансийского автономного
округа – Югры



Н.В. Комарова



**ПЕРЕЧЕНЬ
ЦЕЛЕВЫХ ПОКАЗАТЕЛЕЙ (НОРМАТИВОВ) ОПТИМИЗАЦИИ СЕТИ
ГОСУДАРСТВЕННЫХ (МУНИЦИПАЛЬНЫХ) УЧРЕЖДЕНИЙ КУЛЬТУРЫ,
ОПРЕДЕЛЕННЫХ «ДОРОЖНОЙ КАРТОЙ»**

	Наименование показателей	2014 г. (факт)	2015 г. (план)
1.	Норматив числа получателей услуг на 1 работника учреждений культуры (по среднесписочной численности работников) с учетом региональной специфики, человек (стр. 10 / стр. 11)	205	207
2.	Соотношение средней заработной платы работников учреждений культуры и средней заработной платы в субъекте Российской Федерации, % (стр. 14 / стр. 13)	68,2	73,7
3.	Прирост фонда оплаты труда с начислениями к 2013 г., млн. руб. (стр. 3 = стр. 17)	473,4	871,5
4.	Предусмотрено в консолидированном бюджете субъекта Российской Федерации, млн. рублей	426,4	824,5
5.	Соотношение объема средств от оптимизации к объему средств, предусмотренных на повышение заработной платы (стр. 6 / стр. 17 * 100%), %	45,2	4,0
6.	Объем средств, полученных за счет проведения мероприятий по оптимизации (млн. руб.) (стр. 7 + стр. 8 + стр. 9), из них:	214,2	35,0
7.	от реструктуризации сети, млн. рублей	9,0	10,0
8.	от оптимизации численности персонала, в том числе административно-управленческого персонала, млн. рублей	180,2	0,0
9.	от сокращения и оптимизации расходов на содержание учреждений, млн. руб.	25,0	25,0
	Справочно:		
10.	Число получателей услуг, человек	1 607 700	1 628 350
11.	Среднесписочная численность работников учреждений культуры, человек	7 856	7 856
12.	Среднегодовая численность населения субъекта Российской Федерации, человек	1 607 700	1 628 350
13.	Средняя заработная плата работников по субъекту Российской Федерации, рублей	57 899,1	58048,0
14.	Средняя заработная плата работников учреждений культуры, рублей*	39 482,7	42781,4
15.	Доля средств от приносящей доход деятельности в фонде заработной платы по работникам учреждений культуры, %	5,0	5,0
16.	Объем средств, направленных на повышение заработной платы работников учреждений культуры за счет средств от приносящей доход деятельности, млн. рублей(стр. 15*стр. 3/100%)	47,0	47,0

17.	Объем средств, предусмотренных на повышение заработной платы работников учреждений культуры, млн. руб. (стр. 4 + стр. 16)	473,4	871,5
-----	---	-------	-------

* Средняя заработная плата работников учреждений культуры на 2015 год определяется на уровне не ниже средней заработной платы, фактически достигнутой за 2014 год согласно данным Росстата